

## Diffusione delle ICT nei Paesi OCSE

Paese	Diffusione della connessione ad Internet tra la popolazione	Pil pro-capite (Migliaia \$)	Diffusione PC tra la popolazione (%)	Diffusione della Telefonia Mobile nella popolazione
1. Svezia	81	25,0	76	60
2. Islanda	78	32,3	83	61,1
3. Danimarca	64	32,0	79	56,6
4. Norvegia	53,1	32,9	n.d.	n.d.
5. Regno Unito	50	22,5	50	70
6. Finlandia	50	23,8	55	80
7. Australia	50	20,1	66	54
8. Olanda	48	24,3	68	77
9. Austria	46	26,0	50	65
10. Corea del Sud	40,2	8,5	31,6	56,7
11. Svizzera	38,2	38,4	50	60
12. Lussemburgo	25	43,1	51	69
13. Belgio	21,4	24,5	13,6	48,8
<b>14. Italia</b>	<b>21,3</b>	<b>20,1</b>	<b>23,1</b>	<b>48,3</b>
15. Giappone	21,3	32,2	37,7	50,3
16. Germania	20,8	25,4	32,6	50
17. Spagna	20	14,0	30	60
18. Francia	15	23,5	29	50
19. Ungheria	9	4,7	15	30
20. Polonia	7,7	4,0	9	17,4
21. Repubblica Ceca	3,8	5,1	19,9	41,8
22. Portogallo	2,2	10,6	7	31,2
23. Grecia	0,4	11,8	12,5	9

## Diffusione delle ICT nei Paesi non OCSE

Paese	Diffusione della connessione a Internet tra la popolazione	Pil pro-capite (Migliaia \$)	Diffusione PC tra la popolazione (%)	Diffusione della Telefonia Mobile nella popolazione
1. Costa Rica	20	2,7	5	10,5
2. Slovenia	17,5	9,9	25	52
3. Mauritius	12	n.d.	21	n.d.
4. Trinidad e Tobago	5	n.d.	11,3	10,2
5. Uzbekistan	4	0,7	4	0,5
6. Tailandia	3,6	2,0	1,9	1
7. Russia	3,4	2,3	6,4	2,9
8. Argentina	2,6	7,6	5	2
9. Jugoslavia	2,5	n.d.	6	13
10. Kyrgyzstan	2,1	0,3	0,6	0,25
11. Perù	2	2,4	5,9	4,1
12. Cina	1,8	0,8	n.d.	7
13. Belize	1,8	n.d.	n.d.	2,7
14. Namibia	1,5	1,9	1,2	3,5
15. Albania	1,5	0,9	2,8	0,6
16. Bielorussia	1,15	2,6	12	0,88
17. Uganda	0,7	0,3	0,2	1
18. Filippine	0,1	1,0	0,1	0,03
19. Armenia	0,01	0,5	0,02	0,008
20. Angola	0,008	0,2	0,03	0,16

**Diffusione di Pc e livello di accesso a Internet nelle P.A. centrali e locali  
(area OCSE)**

Paese	Diffusione di PC nell'Amministrazione Centrale (%)	Diffusione di PC nell'Amministrazione Locale (%)	Diffusione della connessione a Internet nella Pubblica Amministrazione (%)
1. Svizzera	100	50	60
2. Germania	100	80	10
3. Svezia	100	95	80
4. Finlandia	100	nd	85
5. Regno Unito	100	nd	nd
6. Australia	100	100	100
7. Olanda	99	nd	99
8. Islanda	93,3	93,3	90
9. Corea del Sud	92,4	98,8	99,5
10. Norvegia	76,4	nd	nd
11. Giappone	70,5	2	100*
12. Ungheria	70	40	80
13. Danimarca	68	68	54
14. Austria	67	55	31
15. Belgio	66,6	10	35,2
16. Polonia	66,6	40,6	nd
17. Lussemburgo	65	nd	35
18. Francia	60	60	37
<b>19. Italia</b>	<b>50</b>	<b>59,2</b>	<b>40</b>
20. Spagna	46	29	4,9
21. Portogallo	32,5	nd	14,5
22. Grecia	14	22	nd
23. Repubblica ceca	nd	nd	nd

\*Dirigenti

**Diffusione di Pc e livello di accesso Internet nelle P.A. centrali e locali  
(area non OCSE)**

<b>Paese</b>	<b>Diffusione di PC nell'amministrazione centrale (%)</b>	<b>Diffusione di PC nell'amministrazione locale (%)</b>	<b>Diffusione della connessione a Internet nella pubblica amministrazione (%)</b>
1. Russia	98	70	2
2. Slovenia	95	70	70
3. Uzbekistan	70	10	10
4. Argentina	25	n.d.	n.d.
5. Kyrgyzstan	12,5	10	5
6. Jugoslavia	12,5	n.d.	5,2
7. Mauritius	8	n.d.	0,6
8. Namibia	6,7	19	0,6
9. Trinidad e Tobago	6,1	6,1	10
10. Albania	3,4	2,1	0,8
11. Costa Rica	2,5	n.d.	45
12. Uganda	2,3	4,4	0,2
13. Angola	1	1,1	n.d.
14. Armenia	0,3	0,1	0,2
15. Filippine	0,02	n.d.	0,12
16. Bielorussia	n.d.	n.d.	n.d.
17. Perù	n.d.	n.d.	n.d.
18. Tailandia	n.d.	n.d.	n.d.
19. Cina	n.d.	n.d.	n.d.
20. Belize	n.d.	n.d.	n.d.

**Presenza on-line di soggetti istituzionali e spesa prevista per lo sviluppo dell'e-government (area OCSE)**

<b>Paese</b>	<b>Amministrazioni centrali presenti sul web (%)</b>	<b>Amministrazioni locali presenti sul web (%)</b>	<b>Presenza di un sito governativo</b>	<b>Presenza di sito degli organi legislativi</b>	<b>Investimenti per lo sviluppo dell'e-government (milioni \$)</b>
<b>1. Giappone</b>	100	66,4	si	si	10394
<b>2. Danimarca</b>	100	92	si	si	n.d.
<b>3. Austria</b>	100	100	si	si	50
<b>4. Olanda</b>	100	44	si	si	n.d.
<b>5. Finlandia</b>	100	90	si	si	10
<b>6. Regno Unito</b>	100	85	si	si	1450
<b>7. Italia</b>	100	93	si	si	6650
<b>8. Australia</b>	100	51	si	si	n.d.
<b>9. Corea del Sud</b>	100	100	si	si	1166
<b>10. Repubblica Ceca</b>	100	n.d.	si	si	n.d.
<b>11. Polonia</b>	100	80	si	si	n.d.
<b>12. Ungheria</b>	99	30	no	no	n.d.
<b>13. Germania</b>	98	60	si	si	1000
<b>14. Belgio</b>	95	50	si	si	120
<b>15. Spagna</b>	95	20	si	si	4.400
<b>16. Svezia</b>	94	100	si	si	n.d.
<b>17. Svizzera</b>	90	33	si	si	n.d.
<b>18. Francia</b>	90	50	si	si	n.d.
<b>19. Islanda</b>	80	n.d.	si	si	23
<b>20. Lussemburgo</b>	75	70	si	si	n.d.
<b>21. Norvegia</b>	75	n.d.	si	si	n.d.
<b>22. Portogallo</b>	66,7	3,5	si	si	31
<b>23. Grecia</b>	n.d.	n.d.	si	si	n.d.

## Presenza on-line di soggetti istituzionali (area non OCSE)

Paese	Amministrazioni centrali presenti sul web (%)	Amministrazioni locali presenti sul web (%)	Presenza di un sito governativo	Presenza di sito degli organi legislativi
<b>1.</b> Slovenia	100	70	si	si
<b>2.</b> Cina	100	60	si	no
<b>3.</b> Mauritius	99	19	si	si
<b>4.</b> Costa Rica	90,9	7,4	si	si
<b>5.</b> Filippine	90	n.d.	si	si
<b>6.</b> Argentina	78	10	si	si
<b>7.</b> Bielorussia	70	60	si	si
<b>8.</b> Trinidad e Tobago	70	n.d.	si	si
<b>9.</b> Kirgizstan	60	13	si	si
<b>10.</b> Namibia	33	10	si	si
<b>11.</b> Uzbekistan	20	2	si	si
<b>12.</b> Uganda	20	no	si	si
<b>13.</b> Jugoslavia	15	n.d.	si	no
<b>14.</b> Belize	10	3	si	no
<b>15.</b> Perù	9	0	no	no
<b>16.</b> Angola	5	3	si	no
<b>17.</b> Armenia	1	10	si	si
<b>18.</b> Russia	n.d.	n.d.	si	no
<b>19.</b> Tailandia	n.d.	n.d.	si	no
<b>20.</b> Albania	n.d.	n.d.	no	no

## Livello di interattività delle istituzioni on line con i cittadini (area OCSE)

Paese	Possibilità di inoltrare richieste all'amministrazione tramite e-mail	Possibilità di svolgere transazioni con l'amministrazione (e-procurement)	Presenza di un portale pubblico dedicato alla cittadinanza
1. Ungheria	si*	no	no
2. Danimarca	si	si	si
3. Svezia	si	si	si
4. Francia	si	si	si
5. Regno Unito	si	si	si
6. Australia	si	si	si
7. Portogallo	si	si	si
8. Corea del Sud	si	si	si
9. Repubblica Ceca	si	si	si
10. Germania	si	pianificato	si
11. Italia	si	pianificato	pianificato
12. Spagna	si	pianificato	pianificato
13. Lussemburgo	si	no	si
14. Svizzera	si	no	si
15. Norvegia	si	no	si
16. Giappone	si	no	si
17. Austria	si	no	si
18. Belgio	si	no	si
19. Olanda	si	no	si
20. Finlandia	si	no	si
21. Grecia	si	no	si
22. Polonia	si	no	si
23. Islanda	si	no	pianificato

\* limitato al 10% dei presidi amministrativi

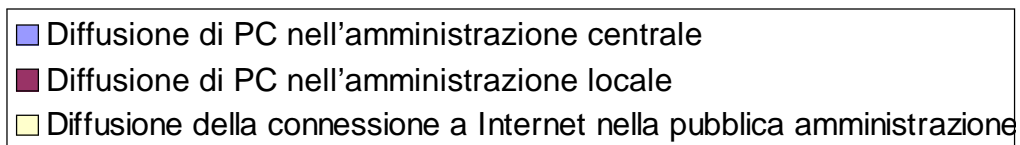
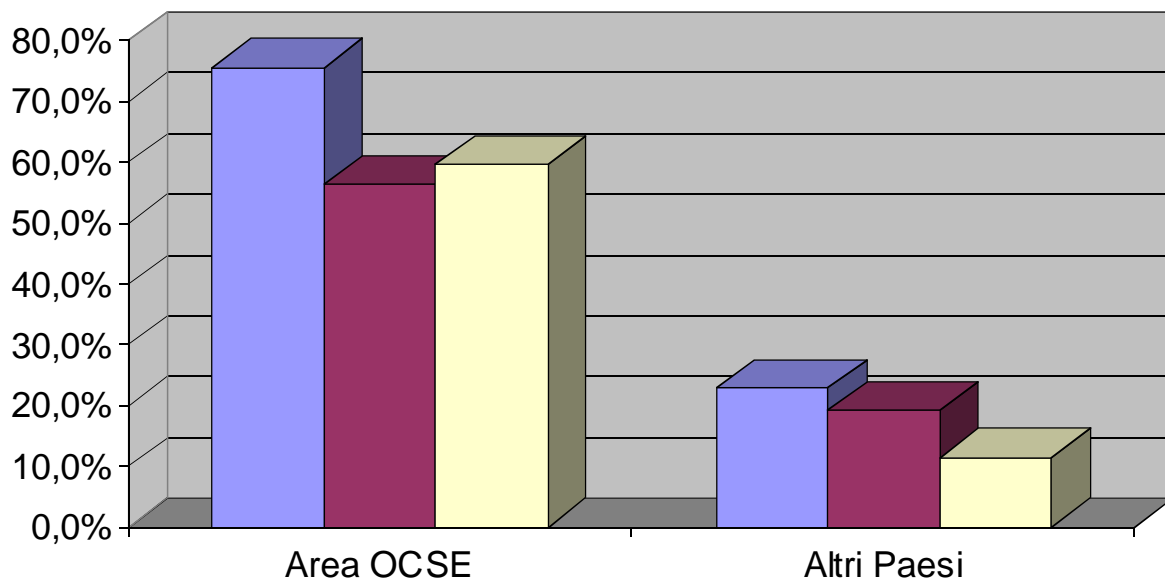
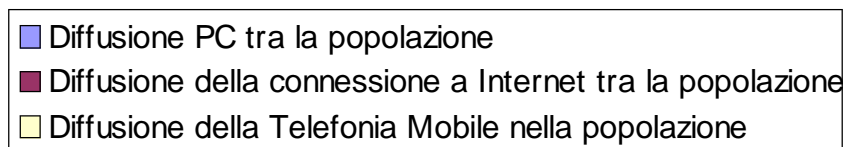
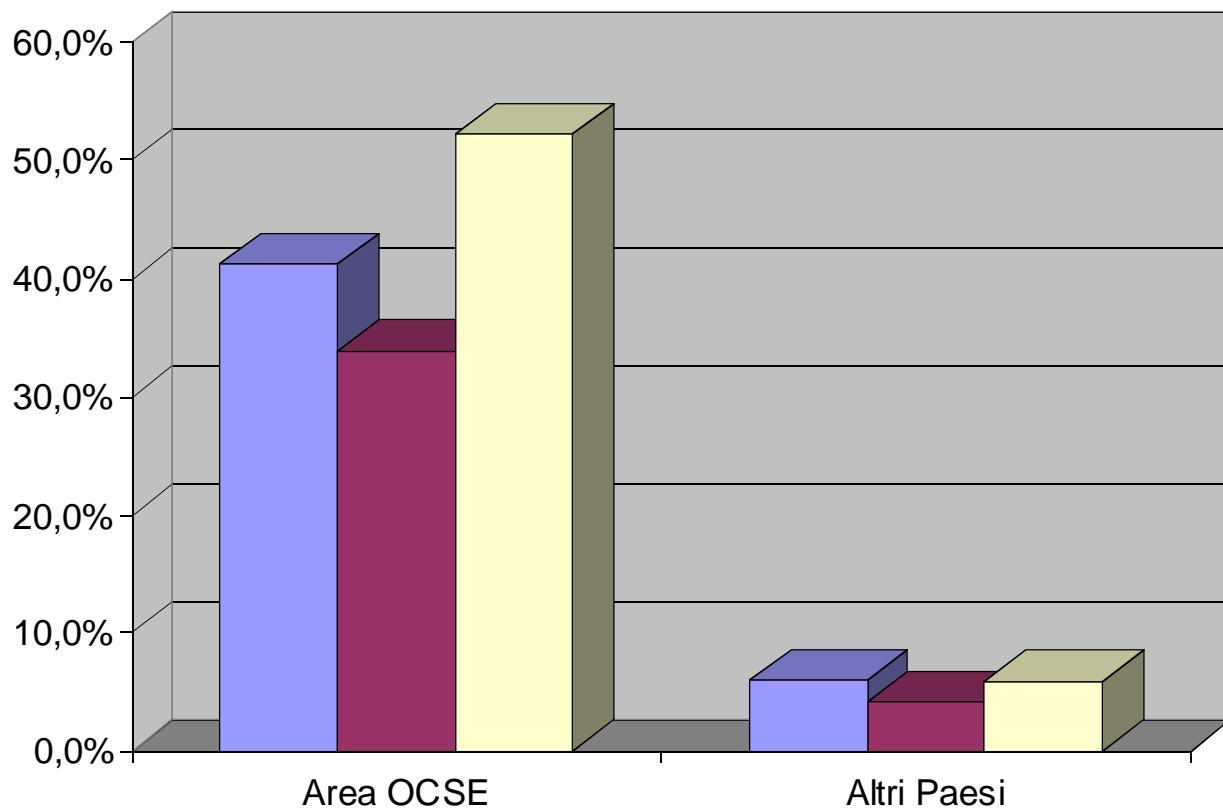
**Livello di interattività delle istituzioni on line con i cittadini  
(area non OCSE)**

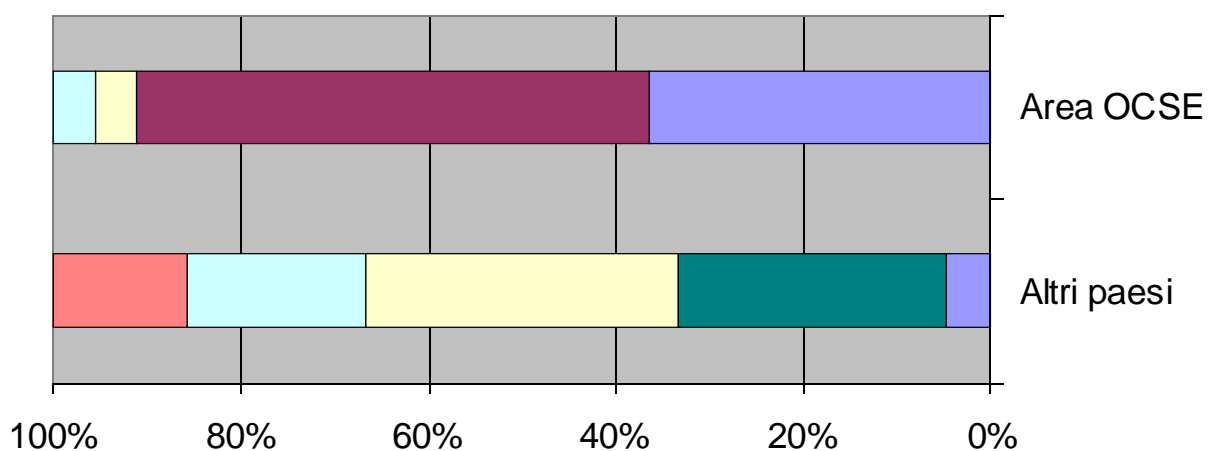
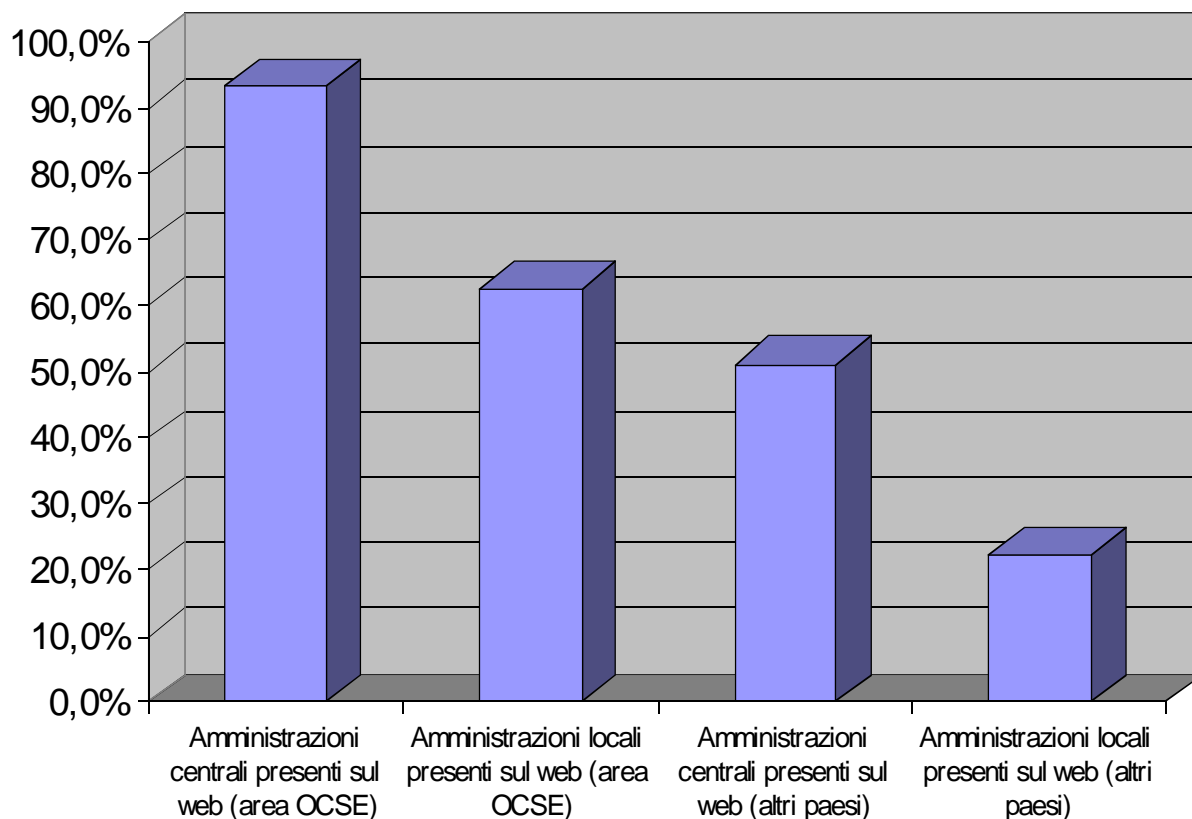
<b>Paese</b>	<b>Possibilità di inoltrare richieste all'amministrazione tramite e-mail</b>	<b>Possibilità di svolgere transazioni con l'amministrazione (e-procurement)</b>	<b>Presenza di un portale pubblico dedicato alla cittadinanza</b>
<b>1.</b> Slovenia	si	si	no
<b>2.</b> Argentina	si	no	si
<b>3.</b> Costa Rica	si	no	no
<b>4.</b> Bielorussia	si	no	si
<b>5.</b> Thailandia	si	no	no
<b>6.</b> Namibia	si	no	no
<b>7.</b> Filippine	si	si	no
<b>8.</b> Cina	si	si	si
<b>9.</b> Uzbekistan	si	no	no
<b>10.</b> Armenia	si	no	si
<b>11.</b> Kirgizstan	si	no	no
<b>12.</b> Angola	si	no	no
<b>13.</b> Belize	si	no	no
<b>14.</b> Mauritius	si	no	si
<b>15.</b> Perù	no	no	no
<b>16.</b> Russia	no	no	no
<b>17.</b> Albania	no	no	no
<b>18.</b> Uganda	no	no	no
<b>19.</b> Jugoslavia	no	no	no
<b>20.</b> Trinidad e Tobago	no	no	no

## Politiche pubbliche e strumenti di programmazione e controllo per l'e-government nei paesi in via di sviluppo

Paese	Esistenza di un programma di azione per favorire lo sviluppo delle ICT	Esistenza di un documento di azione per favorire lo sviluppo delle ICT*	Esistenza di una Authority di controllo rispetto al piano di sviluppo delle ICT	Investimenti per lo sviluppo dell'e-government (milioni \$)
<b>1.</b> Slovenia	si	si	no	200
<b>2.</b> Argentina	si	si	si	n.d.
<b>3.</b> Costa Rica	si	si	si	3
<b>4.</b> Bielorussia	si	no	si	n.d.
<b>5.</b> Tailandia	si	no	si	n.d.
<b>6.</b> Namibia	si	no	si	12
<b>7.</b> Filippine	si	si	si	n.d.
<b>8.</b> Cina	si	no	si	n.d.
<b>9.</b> Uzbekistan	si	si	si	10
<b>10.</b> Kyrgyzstan	si	si	si	n.d.
<b>11.</b> Angola	si	si	si	5
<b>12.</b> Belize	si	no	no	n.d.
<b>13.</b> Mauritius	si	si	si	n.d.
<b>14.</b> Trinidad e Tobago	si	si	si	20
<b>15.</b> Perù	no	no	no	n.d.
<b>16.</b> Russia	no	no	si	n.d.
<b>17.</b> Albania	no	no	no	n.d.
<b>18.</b> Armenia	no	si	no	10
<b>19.</b> Uganda	no	no	no	n.d.
<b>20.</b> Jugoslavia	no	no	si	n.d.

\* Action Plan, "Libro Bianco" o altri tipi di documento.





- Nessun indicatore
- Sito governativo o interattività
- Sito governativo + interattività
- Sito governativo + interattività + portale per i cittadini
- Sito governativo + interattività + portale per i cittadini o transazionalità
- Sito governativo + interattività + portale per i cittadini + transazionalità